












*Fiche a découper et coller dans l'ordre*



<b>Test du prototype</b>	Test du fonctionnement 	Amélioration éventuelle du prototype 
--------------------------	--	--

<b>Recherche de solutions</b>	Idées 	Expérience 	Réflexion 	Choix 
-------------------------------	--	---	--	--


<b>Réalisation du prototype</b>	Fabrication – programmation - câblage			
				

<b>Appropriation du cahier des charges</b>	Lecture 	Compréhension 
--	---	---

<b>Présentation</b>	Présentation du prototype valide – diaporama préparé 
---------------------	--

<b>Validation et conceptualisation d'une solution</b>	Mise au propre des idées , organiser la réalisation		
			

*Mettre celle ci a la fin*

<b>Revue de projet</b>	Au cours du projet. Se réunir pour : <ul style="list-style-type: none"> <li>• faire le point de l'avancement</li> <li>• faire part des problèmes</li> <li>• réagir...</li> </ul>	
------------------------	--	--

*Fiche a découper et coller dans l'ordre*